

## Graficzna prezentacja postępu Robót- obiekty mostowe

### Schematy obiektów mostowych

1. Obiekt DPD-2.1 przejście ekologiczne w km 1+097,85




2. Obiekt DPD-2.2 przejście ekologiczne w km 1+250,00






3. Obiekt MS-2 most w ciągu drogi ekspresowej S7 nad Kanałem Elbląskim w km 1+134,85



4. Obiekt WS-3 wiadukt w ciągu drogi ekspresowej S7 nad lokalną drogą asfaltową w km 2+607,76



-  do wykonania w kolejnych okresach sprawozdawczych
-  wykonany przed okresem sprawozdawczym
-  wykonany w okresie sprawozdawczym

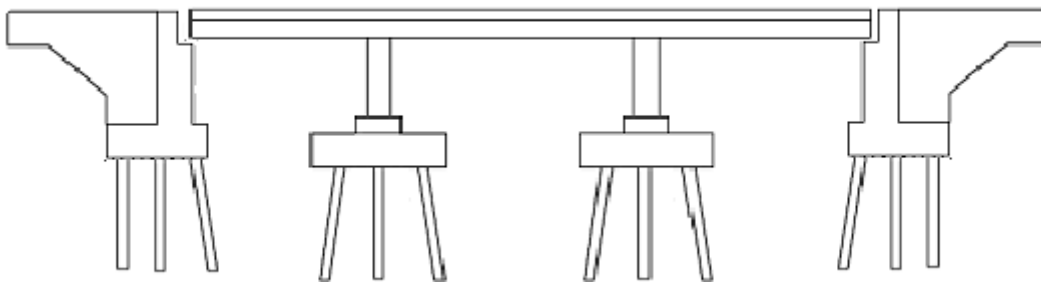
5. Obiekt WS-4 wiadukt w ciągu drogi ekspresowej S7 w km 3+040,15



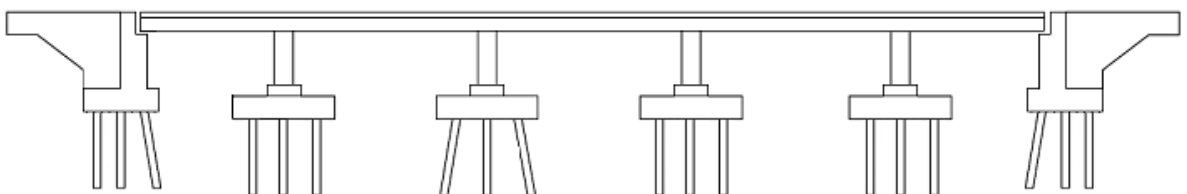
6. Obiekt DPG-5 przejście ekologiczne w km 5+341,66






7. Obiekt WS-6 wiadukt w ciągu drogi ekspresowej S7 w km 6+184,50 nad łącznikiem dróg dojazdowych i przejściami dla małych zwierząt oraz płazów i gadów

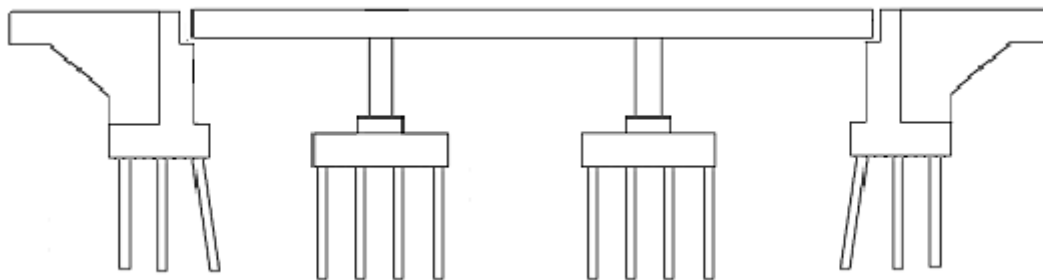


8. Obiekt MS-7 most w ciągu drogi ekspresowej S7 w km 7+077,50 na kanale łączącym jezioro Drwęckie i jezioro Piławki, drogami dojazdowymi DD7 i DD9 oraz przejściem dla dużych zwierząt






-  do wykonania w kolejnych okresach sprawozdawczych
-  wykonany przed okresem sprawozdawczym
-  wykonany w okresie sprawozdawczym

9. Obiekt MD-7.1 most w km 3+992,50 w ciągu drogi dojazdowej nad kanałem jeziora Piławki



10. Obiekt WS-8 wiadukt w ciągu drogi ekspresowej S7 w km 8+561,66 nad przejazdem gospodarczym



-  do wykonania w kolejnych okresach sprawozdawczych
-  wykonany przed okresem sprawozdawczym
-  wykonany w okresie sprawozdawczym